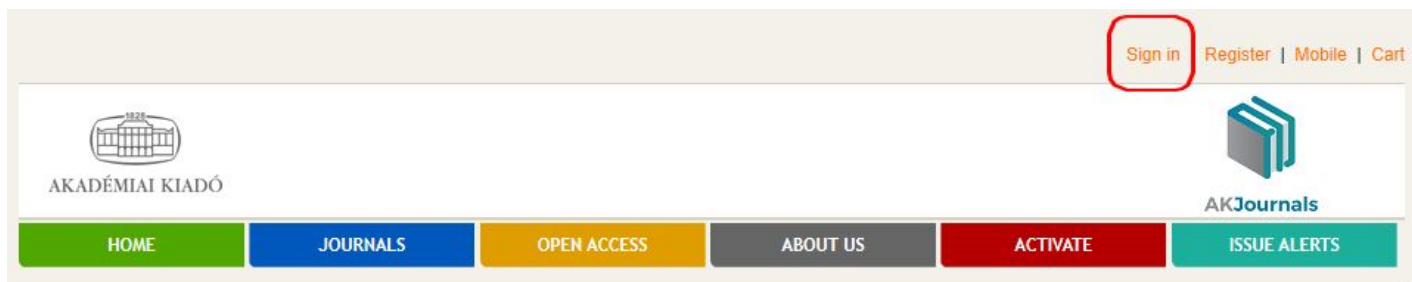


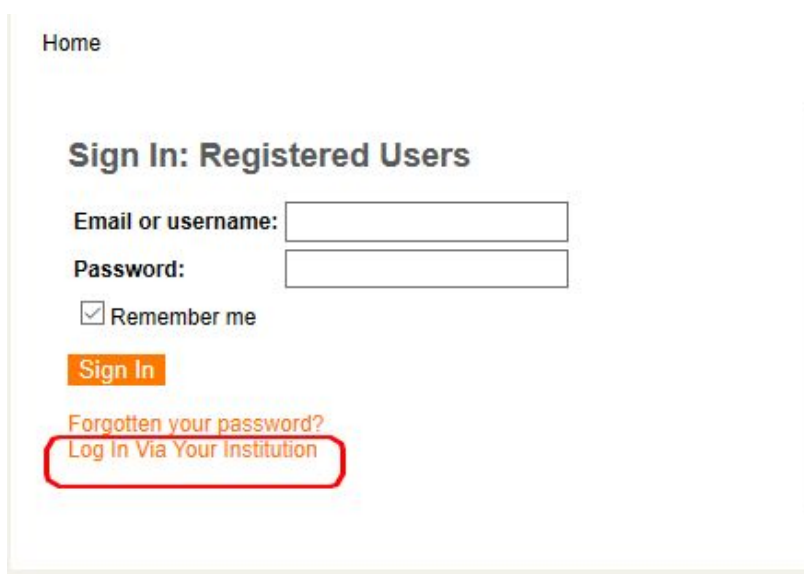
I. Akadémiai Kiadó folyóiratai

URL: <https://akademiai.com/>

1. Jobb felső sarokban “Sing in” menüpontra kell kattintani.



2. A “Log in Via Your Institution” feliratra kell kattintani.



3. A legördülő menüből ki kell választani a “Hungarian Research and Educational Federation (HREF)” intézményt.

AKADÉMIAI KIADÓ

AKJournals

HOME JOURNALS OPEN ACCESS ABOUT US ACTIVATE ISSUE ALERTS

Q Enter words / phrases / DOI / ISBN / authors / keywords / etc. Anywhere Search Advanced search

Home

Shibboleth sign in

If you are a member of one of the institutions displayed below you can log in using your institution username and password.

To log in using your institution's credentials, select a geographic region.

Geographic Region: -- select a region/group -- **Select**

Select one of the ins

- List all institutions
- Academic Access Management Federation in Japan (GakuNin)
- Belnet R&E Federation
- Czech academic identity federation eduID.cz
- French universities and grandes ecoles (CRU Federation)
- German Higher Education (DFN-AAI)
- Hellenic Academic Libraries Link (HEAL-Link)
- Hungarian Research and Educational Federation (HREF)**
- Italy - IDEM GARR
- Others
- Slovenia - ArnesAAI Slovenska izobraževalno raziskovalna federacija
- Spain: Instituciones académicas (RedIRIS: SIR)
- Swiss Higher Education (SWITCHaai)
- The Netherlands - SURFconext
- U.S. - InCommon
- UK Higher Education

Online dictionary / online szótár
<http://www.akademai.hu>
 Powered by Atypon® Literatum

4. A megjelenő listában a “University of Miskolc” feliratra kell tanítani.

Shibboleth sign in

If you are a member of one of the institutions displayed below you can log in using your institution username and password.

To log in using your institution's credentials, select a geographic region.

Geographic Region: Hungarian Research and Educational Federation (HREF) **Select**

Select one of the institutions listed below. If your institution is not listed, please contact your librarian.

Hungarian Research and Educational Federation (HREF)


- Budapest University of Technology and Economics
- Central European University
- Computer and Automation Research Institute, Hungarian Academy of Sciences
- ELTE
- Eszterházy Károly University, Eger
- International Business School
- Kecskemét Collage
- Kodolányi János University
- Library and Information Centre of the Hungarian Academy of Sciences
- MTA Research Centre for Natural Sciences
- MTA Research Centre for Astronomy and Earth Sciences
- National Széchényi Library
- National University of Public Service
- Pázmány Péter Catholic University
- Semmelweis University
- Szent István University
- Széchenyi István Egyetem
- University of Debrecen
- University of Dunaujváros
- **University of Miskolc**
- University of Pannonia
- University of Pécs
- University of Sopron
- University of Szeged
- Wigner Research Centre for Physics
- Óbuda University

5. A megjelenő új ablakban meg kell adni az eduID-hoz kapcsolódó bejelentkezési adatainkat:

Felhasználónév: egyetemi email cím @ előtti része

Jelszó: email címhez kapcsolódó jelszó

6. Használható az adatbázis - bal felső sarokban megjelenik az 'Access provided by University of Miskolc' felirat



Access provided by University of Miskolc

Sign in | Register | Mobile | Cart


AKADÉMIAI KIADÓ

AKJournals

HOME JOURNALS OPEN ACCESS ABOUT US ACTIVATE ISSUE ALERTS

Enter words / phrases / DOI / ISBN / authors / keywords / etc. Anywhere Search Advanced search


Home

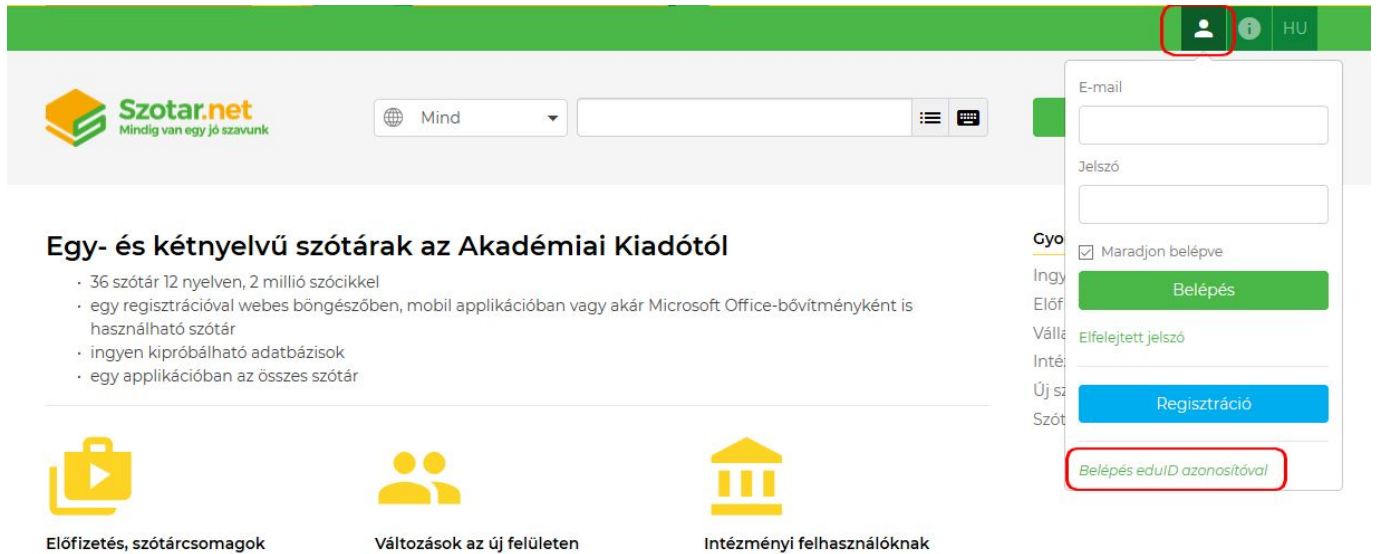
Welcome to  **AKJournals** !

AKJournals is Akadémiai Kiadó's journal publishing branch. Our goal is to publish high quality, peer-reviewed scientific journals.

II. Akadémiai Kiadó szótárai

URL: <https://www.szotar.net/>

1. A jobb felső sarokban a  ikonra kell kattintani, majd a legördülő menüben a “Bejelentkezés eduID azonosítóval” felíratra (legelső felirat).



Szotar.net
Mindig van egy jó szavunk

Egy- és kétnyelvű szótárak az Akadémiai Kiadótól

- 36 szótár 12 nyelven, 2 millió szócikkkel
- egy regisztrációval webes böngészőben, mobil applikációban vagy akár Microsoft Office-bővítményként is használható szótár
- ingyen kipróbálható adatbázisok
- egy applikációban az összes szótár

Előfizetés, szótár csomagok Változások az új felületen Intézményi felhasználóknak

Bejelentkezés eduID azonosítóval

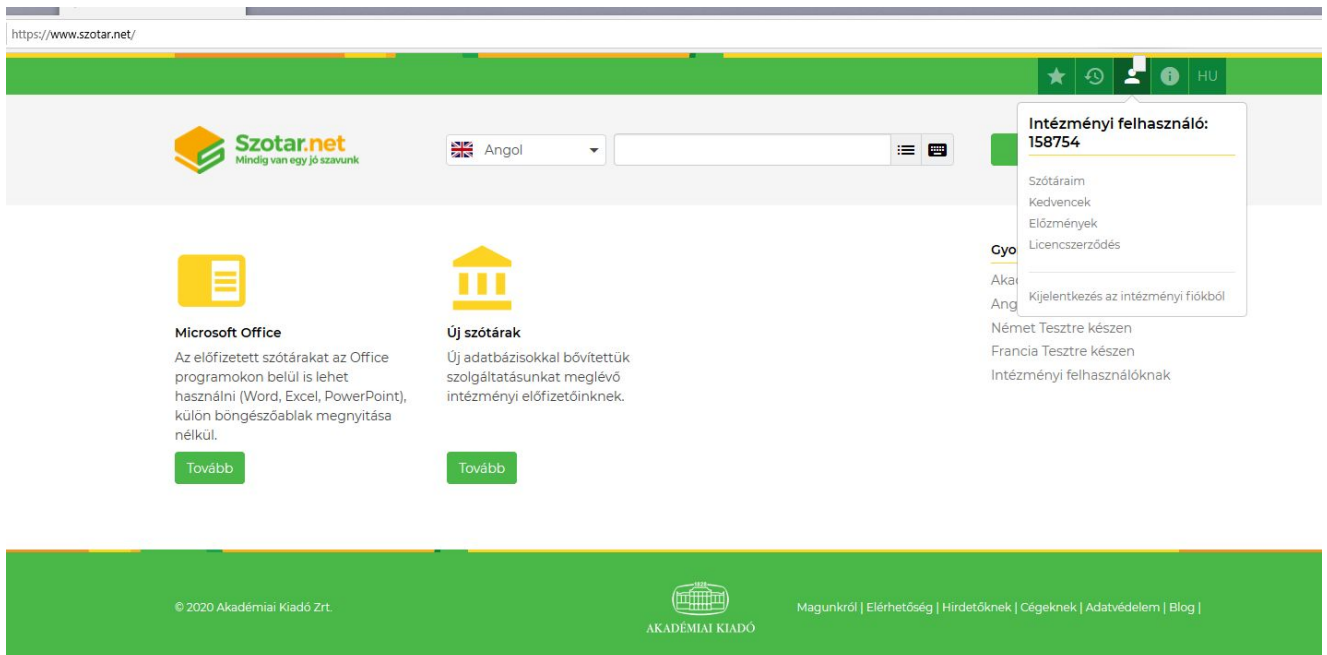
2. A legördülő menüből ki kell választani a “Miskolci Egyetem”-et

3. A megjelenő új ablakban meg kell adni az eduID-hoz kapcsolódó bejelentkezési adatainkat:

Felhasználónév: egyetemi email cím @ előtti része

Jelszó: email címhez kapcsolódó jelszó

4. Használható az adatbázis - ha a  ikonra kattintunk, akkor a legördülő ablakban “Intézményi felhasználó + egy számsor” jelenik meg.




The screenshot shows the Szotar.net website interface. At the top, there is a navigation bar with a search bar, a language selector set to "Angol", and a user profile icon. The user profile icon has a dropdown menu open, displaying the following options:

- Intézményi felhasználó: 158754
- Szótárain
- Kedvencek
- Előzmények
- Licencszerződés

Below the navigation bar, there are two main sections:

- Microsoft Office**: Az előfizetett szótárakat az Office programokon belül is lehet használni (Word, Excel, PowerPoint), külön böngészőablak megnyitása nélkül. [Tovább](#)
- Új szótárak**: Új adatbázisokkal bővítettük szolgáltatásunkat meglévő intézményi előfizetőinknek. [Tovább](#)

At the bottom of the page, there is a footer with the following information:

© 2020 Akadémiai Kiadó Zrt.  AKADÉMIAI KIADÓ [Magunkról](#) | [Elérhetőség](#) | [Hirdetőknek](#) | [Cégeknek](#) | [Adatvédelem](#) | [Blog](#) |

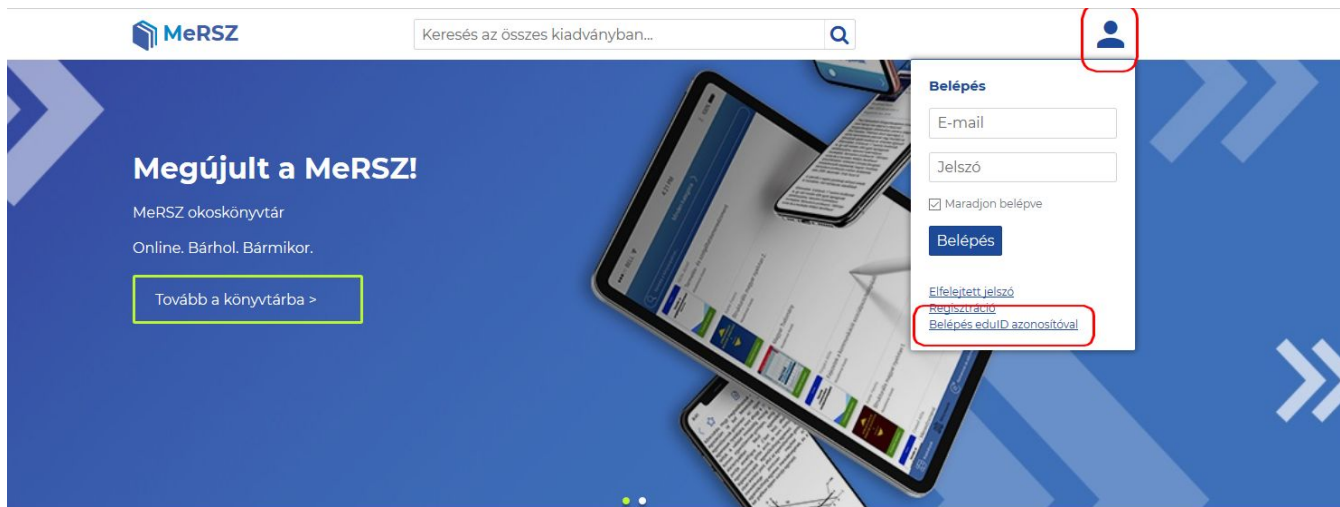
III. Arcanum Digitális Tudástár (ADT)

URL: <https://adtplus.arcanum.hu/hu/>

IV. MERSZ - Magyar Elektronikus Referenciamű Szolgáltatás

URL: <https://mersz.hu/>

1. A jobb felső sarokban a  ikonra kell kattintani, majd a legördülő menüben a “Bejelentkezés eduID azonosítóval” felíratra (legalsó felirat).




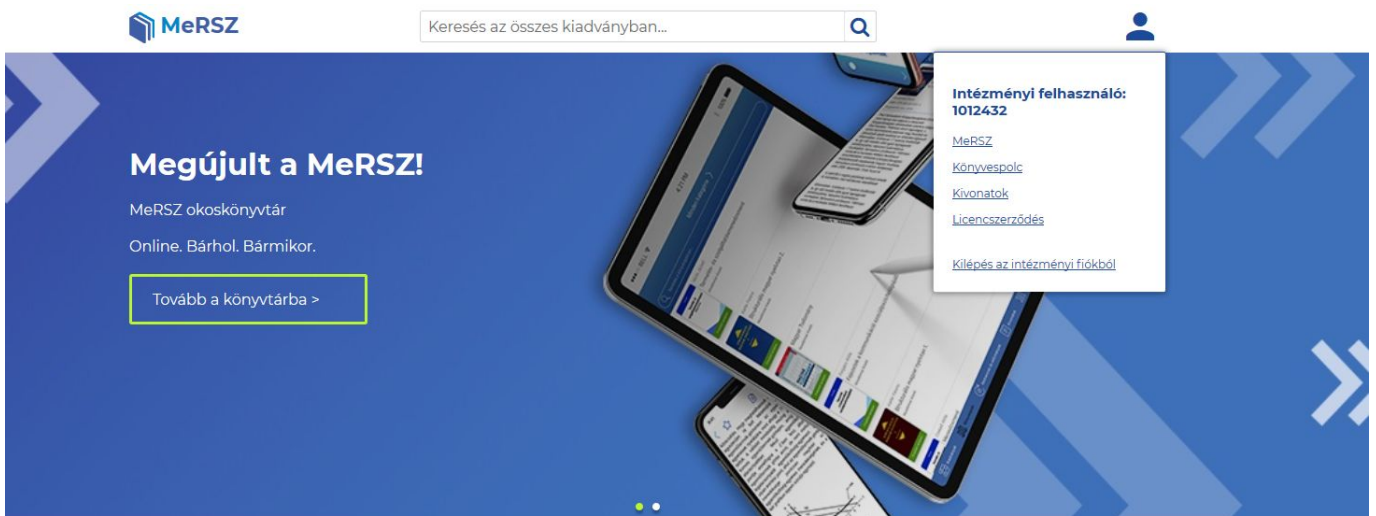
2. A legördülő menüből ki kell választani a “Miskolci Egyetem” - et.

3. A megjelenő új ablakban meg kell adni az eduID-hoz kapcsolódó bejelentkezési adatainkat:

Felhasználónév: egyetemi email cím @ előtti része

Jelszó: email címhez kapcsolódó jelszó

4. Használható az adatbázis, ha a  ikonra kattintunk akkor a legördülő ablakban “Intézményi felhasználó + egy számsor” jelenik meg.



The screenshot shows the MeRSZ website interface. At the top left is the MeRSZ logo. In the center is a search bar with the placeholder text "Keresés az összes kiadványban...". To the right of the search bar is a user profile icon. A dropdown menu is open, displaying the following information:

- Intézményi felhasználó:** 1012432
- [MeRSZ](#)
- [Könyvespolc](#)
- [Kivonatok](#)
- [Licencszerződés](#)
- [Kilépés az intézményi fiókból](#)

On the left side of the page, there is a blue banner with the text "Megújult a MeRSZ!" and "MeRSZ okoskönyvtár Online. Bárhol. Bármikor." Below this is a button labeled "Tovább a könyvtárba >". The background of the banner features images of a tablet and a smartphone displaying the website's interface.

V. Kossuth Kiadói Csoport

A Kossuth Kiadó jelenleg még nem érhető el, csak egyetemi hálózatról.

A távoli hozzáférés kialakítása folyamatban van.

VI. Szaktárs kiadók

URL: <https://www.szaktars.hu/>

A Miskolci Egyetem előfizetése a következő kiadók anyagaihoz biztosít hozzáférést:

- *Attraktor Kiadó*
- *Balassi Kiadó*
- *Gondolat Kiadó*
- *Kortárs Kiadó*
- *Kronosz Kiadó*
- *L'Harmattan Kiadó*
- *Mentor Könyvek Kiadó*
- *Napvilág Kiadó*
- *Osiris Kiadó*
- *Szaktudás Kiadó Ház*

A felsorolt kiadók azonos kezelő felületen érhetőek el!

1. Jobb felső sarokban az eduID Bejelentkezés gombra kell kattintani.



2. A legördülő menüből ki kell választani a "Miskolci Egyetem" - et.

3. A megjelenő új ablakban meg kell adni az eduID-hoz kapcsolódó bejelentkezési adatainkat:


Felhasználónév: egyetemi email cím @ előtti része

Jelszó: email címhez kapcsolódó jelszó

- 4. Elérhetőek és használhatóak az adatbázisok - jobb felső sarokban megjelenik az egyetemi email cím amivel a belépés megtörtént.**

Szaktárs

 Keressen szerzőkre, címekre, kulcsszavakra...



A Szakkiadók Társulása, röviden SZAKTÁRS adatbázis portál azzal a céllal jött létre, hogy egy közös felületen gyűjtse össze és korszerű módon tegye közzé a legfontosabb magyar szakkönyvkiadók műveit. Célunk, hogy minden csatlakozott kiadó minden műve egységesen, kereshető formában váljon elérhetővé, legyen szó a legrégebbi vagy akár a legfrissebb kiadványokról.

A SZAKTARS.HU szolgáltatás a hazai tudományos és szakkönyvtárak körének egy újabb fontos szegmensét igyekszik lefedni, jól illeszkedve az Arcanum Adatbázis Kiadó által korábban már életre hívott hasonló célú portálok sorába. A periodikumok (Arcanum Digitális Tudománytár), a legfontosabb lexikonok és alpművek (Arcanum Kézikönyvtár), a közgyűjtemények anyagai és publikációi (Hungaricana) mellett, mostantól a friss szakirodalom és a teljes kiadói portfóliók segítik a SZAKTÁRS-on keresztül a minden korábbinál gyorsabb, komplexebb és kényelmesebb munkavégzést, tanulást, forrásokhoz való hozzáférést.


A portálhoz csatlakozott kiadók művei mindenki számára szabadon kereshetők, a tartalmak hozzáférésehez azonban jelenleg intézményi előfizetés szükséges. A szolgáltatást megrendelő felsőoktatási intézmények hallgatói számára Shibboleth rendszeren keresztül otthoni hozzáférést is biztosítunk.

Attraktor Kiadó
Balassi Kiadó
Gondolat Kiadó
L'Harmattan Kiadó
Kortárs Kiadó
Kronosz Kiadó
Mentor Könyvek Kiadó
Napvilág Kiadó
Osiris Kiadó
Szaktudás Kiadó Ház

VII. SZÓTUDÁSTÁR

URL: <https://szotudastar.hu/>

1. A “Belépés eduID azonosítóval” felirat  képre kell kattintani.



2. A legördülő menüből ki kell választani a “Miskolci Egyetem” - et.

3. A megjelenő új ablakban meg kell adni az eduID-hoz kapcsolódó bejelentkezési adatainkat:

Felhasználónév: egyetemi email cím @ előtti része

Jelszó: email címhez kapcsolódó jelszó

4. Használható az adatbázis.



VIII. Typotex - INTERKÖNYV

URL: <https://edu.interkonyv.hu/>

1. a Jobb felső sarokban lévő eduID Belépés gombra kell kattintani.



2. A legördülő menüből ki kell választani a “Miskolci Egyetem” - et.

3. A megjelenő új ablakban meg kell adni az eduID-hoz kapcsolódó bejelentkezési adatainkat:

Felhasználónév: egyetemi email cím @ előtti része

Jelszó: email címhez kapcsolódó jelszó

4. Használható az adatbázis - a jobb felső sarokban megjelenik az "Üdvözöljük emal cím!" felirat.

The screenshot displays the Interkönyv website interface. At the top, there is a blue navigation bar with the logo 'inter könyv' on the left. The main navigation menu includes 'E-KÖNYVEK', 'RÖLUNK', and 'HASZNÁLAT'. On the right side of the navigation bar, it says 'Intézményi előfizetés: Miskolci Egyetem.', 'Üdvözöljük [redacted]!', 'edu', and 'Kilépés'. Below the navigation bar, there is a search bar with the text 'Összetett keresés' and 'Keresés...'. A large banner below the search bar features a person sitting in a chair using a laptop, with the following text: '• Nélkülözhetetlen online adatbázis', '• Több mint 500 szakkönyv, tankönyv', '• Intézményi előfizetéssel ingyenes', and '• Minden könyv 15%-a kinyomtatható'. Below the banner, there is a section titled 'E-KÖNYVEK' with a list of categories: IRODALOM, MATEMATIKA, MŰSZAKI TUDOMÁNY, MŰVÉSZET, ORVOSTUDOMÁNY, TÁRSADALOMTUDOMÁNY, and TERMÉSZETTUDOMÁNY. To the right of this list is a section titled 'Újdonságok' (New Arrivals) featuring five book covers. The first two are 'Valószínűségszámítás 1. rész' and 'Valószínűségszámítás 2. rész' by Vetier András. The third is 'Politikai teológiák' by Nyirkos Tamás. The fourth is 'Útmutató a Maxwell-egyenletekhez' by Daniel Fleisch. The fifth is 'Valószínűségszámítás 3. rész' by Vetier András.